



CONGRESO

ESTADO DE MÉXICO



INESLE

INSTITUTO
DE ESTUDIOS
LEGISLATIVOS

124. San José del Rincón





Porcentaje de la población
total del Estado:

0.59%

(peso estatal)

Posición respecto al número de
habitantes:

36/125

(lugar estatal)

Población

100,082

personas

Hombres

49,033

49.0%

Mujeres

51,049

51.0%

Pirámide poblacional

85 años o más

80 - 84 años

75 - 79 años

70 - 74 años

65 - 69 años

60 - 64 años

55 - 59 años

50 - 54 años

45 - 49 años

40 - 44 años

35 - 39 años

30 - 34 años

25 - 29 años

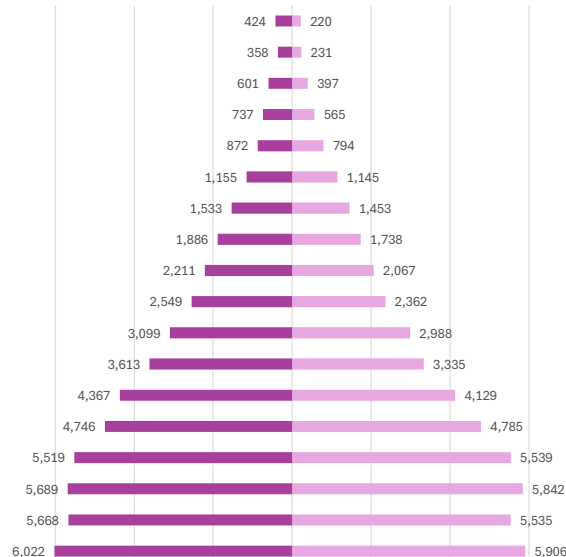
20 - 24 años

15 - 19 años

10 - 14 años

5 - 9 años

0 - 4 años



■ Mujeres ■ Hombres



Capítulo 9000 Deuda Pública	\$102,987
Capítulo 8000 Participaciones y aportaciones	\$-
Capítulo 7000 Inversiones financieras	\$-
Capítulo 6000 Inversión Pública	\$187,972
Capítulo 5000 Bienes Muebles	\$10,405
Capítulo 4000 Transferencias y asignaciones	\$22,622
Capítulo 3000 Servicios generales	\$102,729
Capítulo 2000 Materiales y suministros	\$34,951
Capítulo 1000 Servicios personales	\$173,199

27.28%

Del total de egresos de la cuenta pública

Capítulo 1000

Servicios personales



Total de egresos

\$634,865.49



Capítulo 9000 Deuda Pública	\$29,331.8
Capítulo 8000 Participaciones y aportaciones	\$-
Capítulo 7000 Inversiones financieras	\$-
Capítulo 6000 Inversión Pública	\$238,362.0
Capítulo 5000 Bienes Muebles	\$5,913.3
Capítulo 4000 Transferencias y asignaciones	\$22,395.9
Capítulo 3000 Servicios generales	\$107,551.1
Capítulo 2000 Materiales y suministros	\$26,430.6
Capítulo 1000 Servicios personales	\$175,662.0

29.00%










Del total de egresos de la cuenta pública

Capítulo 1000
Servicios personales















Servicios básicos de vivienda

	Viviendas que no disponen de internet	93.50%
	Viviendas que no disponen de teléfono fijo	29.47%
	Viviendas que no disponen computadora	96.19%
	Viviendas que no disponen de agua	19.29%
	Viviendas que no disponen de drenaje ni sanitario	58.64%
	Viviendas que no disponen de electricidad	0.37%
	Viviendas que no disponen de lavadora	79.04%
	Viviendas que no disponen de refrigerador	61.89%
	Viviendas con piso de tierra	5.03%

Composición Social

	Población originaria	2.71%
	Población hablante de lengua indígena	12.06%
	Población económicamente activa	47.95%
	Población con alguna limitación o discapacidad	6.72%
	Población afiliada con alguna institución de salud	82.60%
	Hogares con jefa de familia	23.87%

Rezago educativo

	Años promedio de escolaridad	6.48
	Población analfabeta	8.79%
	Población de entre 6 y 11 años que no asiste a la escuela	0.57%
	Población con educación básica incompleta	13.38%



Índice de Desarrollo Humano (IDH)

(Grado de progreso del municipio en factores sanitarios, educativos y económicos)



0.609



Subíndice de Educación (SE)

(Calidad de vida a través de la educación)

0.485

BAJO

Subíndice de Ingreso (SI)

(Obtención de recursos para gozar de una vida digna mediante el ingreso bruto Per cápita)



0.633

MEDIO



Ingreso Corriente Total Per Cápita

1,643 (Promedio de ingreso que recibe una persona para subsistir)

Subíndice de Salud (SS)

(Esperanza de vida al nacer)



0.735

ALTO



Índice de Rezago Social

(Medida que agrega variables de educación, salud y vivienda en el hogar)

1.15

Grado de Rezago Social

Alto





LA VIDA Y LA INTEGRIDAD



Feminicidio

0.00



Homicidio doloso

3.96



Homicidio culposo

2.97



Lesiones dolosas

127.83

EL PATRIMONIO



Robo de vehículo

12.88



Robo de negocio

0.99



Robo en transporte público

0.99



Robo a casa habitación

15.85



Robo a transeúnte total

12.88



Robo con violencia

19.82



Extorsión

7.93



La familia



Violencia familiar

41.62

La libertad personal



Secuestro

0.00

La sociedad



Trata de personas

0.00

La libertad y la seguridad social



Violación

8.92

Otros



Narcomenudeo

1.98



La vida y la integridad

Años	2020	2021	2022	2023	2024
Feminicidios	0.00	0.00	0.00	0.00	0.00
Homicidios dolosos	5.05	8.03	11.99	2.98	3.96
Lesiones culposas	3.03	9.04	6.99	5.97	2.97
Lesiones dolosas	117.22	112.46	137.83	111.37	127.83





Presidencia



Sindicatura

Alicia Marín Granados
PVEM-PT-morena

Regidurías

Marcos Elizalde Cruz	PVEM-PT-morena
Edna Darinka Sánchez Pacheco	PVEM-PT-morena
Javier Cruz Sánchez	PVEM-PT-morena
Alondra Hernández Fuentes	PVEM-PT-morena
Martha Beatriz Reyes De Jesús	PAN-PRI-PRD-NAEM
Lizbeth Ramírez Cruz	MC
Cristian Manuel Durán Velasco	PAN-PRI-PRD-NAEM

Jaime Mercado Chávez

**Partido
político**

PVEM-PT-morena



Diputaciones locales

Distrito Local	Cabecera Local	Diputación	Grupo parlamentario
13	Atlacomulco de Fabela	Alejandra Figueroa Adame	PVEM

Diputaciones federales

Dtto. Federal	Cabecera Federal	Diputación	Grupo parlamentario
9	San Felipe Del Progreso	Ivan Marin Rangel	PVEM